

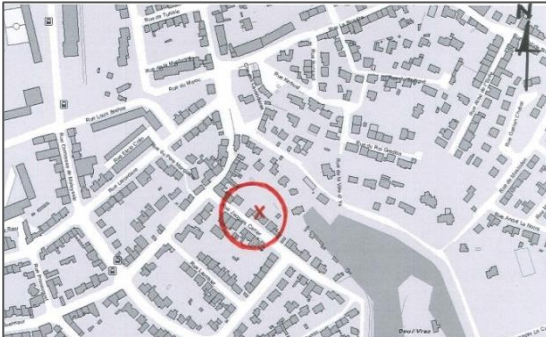
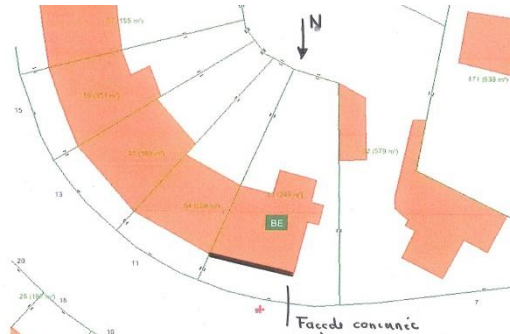




Délai d'instruction du dossier **complet** :

- 1 mois
- 2 mois en secteur de patrimoine protégé (ZPPAUP – centre- ville de Brest – périmètre des Monuments Historiques dans les autres communes de BM)

CONSTITUTION DU DOSSIER (2 exemplaires)

<p>1- FORMULAIRE</p>	<p style="text-align: center;"><u>CERFA N° 13703*07 (maison individuelle)</u> http://www.service-public.fr</p> <p>Rubriques 1, 2 et 3 – identité du déclarant ( et/ou mail conseillés), terrain</p> <p>Rubrique 4.1 – indiquer la description du projet</p> <p>Rubrique 6 – dater et signer</p> <p style="text-align: center;"><i><u>Sur la déclaration pour le calcul des impositions</u></i></p> <p>Pages 7/8 – rubrique 1.1– indiquer néant</p> <p>Pages 8/8 – dater et signer</p>	<p style="text-align: center;"><u>CERFA N° 13404*07 (autres constructions)</u> http://www.service-public.fr</p> <p>Rubriques 1, 2 et 3 – identité et coordonnées du déclarant ( et /ou mail conseillés), terrain</p> <p>Rubriques 5.1 – indiquer la description du projet</p> <p>Rubrique 8 – dater et signer</p> <p style="text-align: center;"><i><u>Sur la déclaration pour le calcul des impositions</u></i></p> <p>Pages 13/15 – rubrique 1.1– indiquer néant</p> <p>Pages 15/15 – dater et signer</p>
<p>2- PIECES A FOURNIR</p>	<p>2-1 PLAN DE SITUATION</p> <p>Extrait Plan de ville ou carte IGN</p> <p>Site utile : https://www.brest.fr cliquer sur « carto », sélectionner le thème « cadastre » et renseigner votre adresse ou votre numéro de parcelle</p>	

	<p>2-2- PLAN DE MASSE</p> <p>sur un extrait cadastral (www.cadastre.gouv.fr ou cartographie de https://www.brest.fr), indiquer l'emplacement de l'isolation thermique sur la ou les façades de la construction concernée.</p>	
<p>2- PIECES A FOURNIR</p>	<p>2-3-PHOTO(S) DE L'EXISTANT</p> <p>Photos des façades concernées par le projet d'isolation</p>	
	<p>2-4-LE PROJET D'ISOLATION THERMIQUE</p> <p>Une coupe du dispositif d'isolation : en particulier en cas de saillie du projet sur le domaine public.</p> <p>Un descriptif détaillé du projet : type et teintes des matériaux avec références ou plaquette du fabricant.</p>	<p>PSE + enduit finition de ton A1 Epaisseur totale de 14 cm Bavette aluminium laqué A1 pour les appuis de fenêtre</p> 
<p>En cas de débord de l'ITE sur le domaine public, une PERMISSION DE VOIRIE est également requise. Télécharger le formulaire Cerfa n°14023*01 sur www.servicepublic.fr - professionnels – secteurs d'activité - urbanisme – BTP – permission de voirie pour travaux. Ce formulaire doit être adressé au service voirie – division opérationnelle -24 rue Coat ar Gueven – CS 73826 - 29238 BREST CEDEX</p>		

Le conseil architectural et urbain est à votre disposition en amont du dépôt de la déclaration préalable afin de vérifier la faisabilité règlementaire et/ou architecturale de votre projet.

Pour prendre rendez-vous : 02 98 33 54 55

Renseignements complémentaires : 02 98 33 52 00

Adresse : 24 rue de Coat Ar Guéven – CS 73826 – 29238 BREST cedex 2

Horaires d'ouverture : 09h00-12h30 / 13h30-17h00 - 16h30 le vendredi

Plan local d'urbanisme en ligne : <https://www.brest.fr>